



ПРАВИЛЬНИК

УЛАДУ

ПЛАСТУНІВ ЮНАКІВ

І ПЛАСТУНОК ЮНАЧОК

ЧАСТИНА II.
НАПРЯМНІ ДЛЯ ПЕРЕВЕДЕННЯ
ПРОГРАМИ УПО

КОНФЕРЕНЦІЯ
УКРАЇНСЬКИХ ПЛАСТОВИХ ОРГАНІЗАЦІЙ



ПРАВИЛЬНИК

Уладу Пластунів Юнаків

і

Уладу Пластунок Юначок

Частина II.

НАПРЯМНІ ДЛЯ ПЕРЕВЕДЕННЯ ПРОГРАМИ УПО

Пластові Вісті ч. 1/9 (62) з 6 травня 1994р.

13-ті Збори КУПО схвалили постанову наступного змісту:

Д-5. 13-ті Збори КУПО віддають Крайовим Пластовим Старшинам до рішення вживання термінів "проба" чи "етап".

Зі змінами до 11.XI.2013

А. ВКАЗІВКИ ДЛЯ ЗВ'ЯЗКОВИХ ТА ВПОРЯДНИКІВ УПО	2
Б. ВКАЗІВКИ ДЛЯ КРАЙОВИХ КОМЕНДАНТІВ ТА РЕФЕРЕНТІВ УПО	3
ВІДЗНАКА ПРИХИЛЬНИКА/-ЦІ	4
ПЕРШИЙ ЕТАП ПРОГРАМИ УПО	5
ДРУГИЙ ЕТАП ПРОГРАМИ УПО.....	6
ТРЕТІЙ ЕТАП ПРОГРАМИ УПО.....	7
Почесний ступінь ГЕТЬМАНСЬКОГО ПЛАСТУНА СКОБА та ГЕТЬМАНСЬКОЇ ПЛАСТУНКИ ВІРЛИЦІ.....	8
СПИСОК ПЛАСТОВИХ ВМІЛОСТЕЙ УПО ТА ЇХНІ ВІДЗНАКИ.....	9

Примітка: Кольори в ілюстраціях відзнак подані лише для орієнтації.
Офіційні краски подані у тексті Правильника Відзнак як ДМЦ числа.

© Plast Conference

НАПРЯМНІ ДЛЯ ПЕРЕВЕДЕННЯ ПРОГРАМИ УПЮ

А. ВКАЗІВКИ ДЛЯ ЗВ'ЯЗКОВИХ ТА ВПОРЯДНИКІВ УПЮ.

1. ПРОГРАМА УПЮ це основна програма зайнять для юнацтва, розділена на три етапи, які закінчуються іменуванням юнацтва на пластунів/-ок учасників/-ць, розвідувачів/-ок, скобів/вірлиць. Вона охоплює всі юнацькі зайняття, і б живим тяглим процесом цілого юнацького пластування, від вступу до УПЮ до звільнення з Уладу. Метою Програми УПЮ є передати юнацтву пластове знання та служити підставою для плекання пластового характеру. Вона є сплетена з пластовими вмilostями та товарисько-культурними зайняттями під час року.
2. **Пластові вмilostі.**
 - а. Для Програми УПЮ реорганізуємо пластові вмilostі в три групи, відповідно до етапу. Там, де можливо, існуючі вмilostі доповнюємо додатковими вимогами і ділимо на три ступені: перший -- до першого етапу, другий -- до другого етапу, і третій -- до третього етапу. Це дає юнацтву можливість переходити вмilostі на рівні своїх спроможностей і віку.
 - б. В основному вмilostі даного ступеня здобувається на паралельнім етапі Програми УПЮ (під час першого етапу юнацтво здобував вмilostі першого ступеня і т.д.), але юнак/юначка може також вибрати вмilostь вищого ступеня, ніж даний етап. Обов'язкова передумова відбуття вмilostей другого чи третього ступеня є успішне закінчення попередніх ступенів тої самої вмilostі. Наприклад: юнак до другого етапу Програми УПЮ рішив здобути вмilostь "Три пера", але якщо він не має вмilostей "Одно перо" і "Два пера" (здобуті під час першого чи другого етапу), тоді він мусить додатково успішно перейти вимоги цих нижчих ступенів.
 - в. Юнак-юначка все може засвоювати матеріал чи навіть здавати вмilostі на нижчому ступені як етап Програми УПЮ, в якому він/вона є, але ці вмilostі не числяться як виконання вимог даного етапу.
3. **Відзнака ПРИХИЛЬНИКА-ЦІ**

Одержання Відзнаки Прихильника/Прихильниці є обов'язковим початком Програми УПЮ і тому першим завданням впорядника скваліфікувати всіх членів свого гуртка для одержання цієї відзнаки.
4. **Переведення кожного етапу Програми УПЮ можна поділити на такі частини:**
 - а. Здобуття знання пластового матеріалу.

Програма УПЮ зобов'язує юнаків і юначок, щоб під час своїх пластових зайнять вони надбали певне знання. Знання передається пластовою методою, наприклад, грою чи гутіркою. Спосіб переведення і роля виховника в переведенні юнацької програми різняться в усіх трьох етапах.
 - б. Плекання характеру та пластового світогляду.

Юнаки і юначки повинні свiдомо працювати над собою, щоб засвоювати позитиви характеру і пластового світогляду. Це мусить просякти всі етапи Програми УПЮ. Виховники повинні знайти відповідний і сприятливий спосіб допомагати юнакам і юначкам. У цьому відношенні дуже важним є не тільки зміст пластових зайнять, але спосіб та якість виконаних завдань.
 - в. Перевірка знання.

Перевірка знання, що міститься в етапах Програми УПЮ повинна відбуватися в формі ігор, теренових змагів та інших пластових зайнять, які відповідають даній темі, але ніколи в формі шкільного іспиту. Вона повинна відбуватися постійно під час сходи, мандрівок, таборів та інших зайнять протягом кожного етапу. Форма перевірки повинна бути різноманітна і відрізнятися в усіх трьох етапах. Юнаків-юначок, які з оправданих медичних чи фізичних причин не можуть відбутися якої-небудь точки Програми УПЮ, звільняється з тієї точки. В першому й другому етапі головну відповідальність має впорядник гуртка, а під час третього етапу за перевірку ж основному відповідає зв'язковий куреня або впорядник самостійного гуртка.
 - г. Перевірка пластової постави.

Найважливішою частиною перевірки кожного етапу є оцінка виконання пластових обов'язків, оцінка загальної пластової постави і дотримування пластового закону та рівень вироблення пластового світогляду. Для справедливої оцінки зв'язкові та впорядники мусять бути в постійному контакті з юнацтвом, щоб відчувати загальне наставлення до пластування кожного юнака-юначки та їхнє бажання працювати над собою, виявляти себе в позитивній дії і працювати для добра гурту.
5. **Спосіб переведення ПРОГРАМИ УПЮ:**
 - а. Кожний етап Програми УПЮ повинна тривати приблизно одну третю часу перебування в юнацтві, з тим, що третій етап закінчується приблизно 6 -12 місяців перед звільненням з УПЮ.
 - б. Перший етап: Впорядник плянує і переводить його на сходах, екскурсіях, мандрівках і таборах. Зв'язковий перевіряє плян праці, і узгiднює з курінною програмою.
 - в. Другий етап: Юнаки-юначки спiльно з впорядником плянують і поступово самі переводять щораз більшу

частину зайнять на сходинах, мандрівках, таборах. Зв'язковий перевіряє плян праці і узгіднює з курінною програмою.

- г. Третій етап: Юнаки-юначки, при допомозі впорядника і зв'язкового, плянують, узгіднюють і переводять зайняття, але до переведення поодиноких проєктів зв'язковий може запросити окремих дорослих осіб з поза куреня. В переведенні Третього етапу кожна тема, подана для виконання способом проєкту, мусить бути відповідно представлена і пояснена. Кожний юнак і юначка мусить виконати мінімальне число проєктів, як зазначено, в кожній категорії.
- г. По закінченні третього етапу, юнацтво повинно вибрати собі дальші пластові зайняття або зацікавлення, які дають користь не тільки їм, але також їхньому куреневі, станиці, і Пластові. Наприклад: спеціалізаційне пластування (летунське, морське, лісове), дальше здавання вмілостей, провід куреня, допомога молодшим юнакам в курені, допомога виховникам у курені, допомога станиці, спеціалізаційні проєкти у курені чи в станиці, праця з новацтвом, участь у вишколах Кадри Виховників, і т.п.

6. Кожний етап формально закінчується двома актами:

- а. Впорядник/-ця та Зв'язковий/-ва (залежно від етапу) виготовляють посвідчення чи посвідку, в якій стверджується про успішність виконання всіх завдань Програми УПЮ даного етапу і добру пластову поставу юнака-юначки, та рекомендують іменування на кожний вищий пластовий ступінь. Таке посвідчення на письмі є обов'язковим для закінчення етапу.
- б. Зв'язковий-а організує урочисте запряження для кандидатів на пластуна/-ку учасника/-цю та всі іменування.

- 7. У випадках коли юнак чи юначка вступають до УПЮ у віці 13 років життя або пізніше, тоді після одержання Відзнаки Прихильника-Прихильниці переходять кожний етап Програми УПЮ в скороченому реченні аж поки він-вона опиниться на тому рівні де є їхній гурток чи відповідно до віку.

Б. ВКАЗІВКИ ДЛЯ КРАЙОВИХ КОМЕНДАНТІВ ТА РЕФЕРЕНТІВ УПЮ.

1. Крайові індекси.

- а. Завданням кожного краю є достосувати Програму УПЮ до можливостей, потреб і здібностей свого юнацтва. В основному цю програму треба трактувати як мінімум - наприклад, програмову точку "Плавання: вміти" можна (але не конечно) уточнити як "перепливе довільним стилем 25 метрів", або точку про "вузли (шість) і в'язання (два)" можна уточнити подаючи назви вузлів чи в'язань, або збільшуючи вимагану чисельність. Це повинно бути в крайовому "індексі" до кожного етапу, який мусить мати кожний член УПЮ і в якому вписується успішні закінчення поодиноких точок Програми УПЮ.
- б. Відповідальністю КПС є подбати, щоб сучасні індекси були виготовлені і подані до диспозиції всім Зв'язковим куренів і Впорядникам гуртків. Копії пересилати до ГПБ для інформації.

2. Пластові вмілості.

- а. Назва, відзнака і завдання кожної пластової вмілості є однакові для всіх країв.
- б. Відповідальністю КПС є приділити кожну вмілість до відповідного етапу або переробити вимоги вмілості на частини - кожна для відповідного етапу.
- в. Пропозиції нових вмілостей може ініціювати кожна КПС, подаючи до ГПБ проєкт назви, відзнаки і завдання вмілості та обґрунтування потреби. Після затвердження ГПБ нова вмілість тоді доступна для всіх країв, з тим, що кожна КПС мусить уточнити конкретні вимоги, відповідно до потреб і можливостей даного краю.
- г. Цей правильник вимагає здобуття тільки трьох вмілостей до кожного етапу - дев'ять разом, але теоретично юнак-юначка може за цілий період у юнацтві здобути тільки три вмілості, себто до кожного етапу здавати ті самі три вмілості, але на іншому рівні. Беручи це під увагу, кожний край може збільшити (якщо вважає за відповідне) вимагану кількість вмілостей чи уточнити, які це мають бути вмілості.

- 3. **Обов'язком КПС** є виготовити і постійно усучаснювати конкретні приклади Проєктів до Третього Етапу для використання Зв'язковими куренів та Впорядниками самостійних гуртків даного краю.

ВІДЗНАКА ПРИХИЛЬНИКА/-ЦІ

Юнаки/-чки здобувають право носити відзнаку пластуна/-ки прихильника/-ці після того, коли успішно відповіли на такі вимоги:

1. Закінчив/закінчила 11 років життя.
2. Розуміє і розмовляє по українському. Вміє читати і писати по українському. Ходить до української школи або школи українознавства чи на курси українознавства (там, де такі діють).
3. Має пластовий однострій.
4. Має пластовий посібник УПЮ.
5. Знає, який є журнал УПЮ.
6. Знає, Три Головні Обов'язки пластуна.
7. Відбуває релігійну практику у своєму обряді.
8. Знає, що це є Пласт.
9. Вміє по пластовому привітатися
10. Знає, як виглядає пластова відзнака.
11. Знає хто є патроном куреня, хто в проводі його/її куреня, та своїх виховників.
12. Платить членську вкладку.

Впорядник гуртка є відповідальний за підготову і перевірку поданих вище вимог. Це повинно відбуватися під час початкових гурткових сходин і тривати не довше, як приблизно, один місяць. Після успішного закінчення цього періоду впорядник гуртка урочисто вручає відзнаку, Від цього часу юнак/-чка формально стає пластуном прихильником - пластункою прихильницею.



Відзнака Прихильника/-ці

1. Довжина щитика: 3" - 7.5 см
2. Ширина щитика: 2" - 5 см
3. Тло щитика: зелене (910)
4. Обрамуння щитика: малинове (816)
5. Пластовий вузол: синій (334) від права і жовтий (444) від ліва (ясний шнурок)
6. Носити: на лівому рукаві, посередині між ліктем і надпліччям.

Описи відзнак:
*Правильник Одностроїв
I Відзнак - частина II –
Відзнаки (1984).*
Відзнака прихильника:
*затверджена 9.X.94 12-
ми Зборами КУПО.*



Відзнака Учасника/-ці



Відзнака Розвідувача/-чки



Відзнака Скоба/Вірлиці

ПЕРШИЙ ЕТАП ПРОГРАМИ УПЮ

Юнаки-юначки здобувають ступінь пластуна-учасника / пластунки-учасниці після того, коли закінчили Перший Етап ПРОГРАМИ УПЮ і виказали добру пластову поставу.

Рамова програма Першого Етапу:

- А. Три Головні Обов'язки Пластуна.
1. Три Головні Обов'язки Пластуна: знати, пояснити.
 2. Віра в Бога: пояснить свою віру.
 3. Пластовий Закон: знати, пояснити.
 4. Український національний гімн, герб і прапор: знати, шанувати, заспівати.
 5. Українська мова-письмо: уживати і пояснити-чому.
 6. Пластовий гімн і гімн Закарпатських Пластунів: знати, заспівати.
 7. Особисте добре діло: пояснити, практикувати.
 8. Сучасна Україна і Діяспора: виконати проєкт.
 9. Школа Українознавства.
- Б. Пластова Ідея.
1. Заснування Пласту: хто, коли.
 2. Пластова Присяга: знати, пояснити.
 3. Пластовий Обіт: знати, пояснити.
 4. Пластове гасло СКОБ: знати, пояснити.
 5. Пластова відзнака: нарисувати, знати правила ношення.
 6. Патрон Пласту: прикмети і характер.
 7. Патрон куреня: прикмети і характер.
- В. Пластова Організація.
1. Організація гуртка і діловоди: знати, пояснити, відзнаки.
 2. Організація куреня і діловоди: знати, пояснити, відзнаки.
 3. Станичний-на, Зв'язковий-ва: знати, пояснити, відзнаки.
 4. Відзначення і перестороги: знати, пояснити, відзнаки.
- Г. Пластові Зайняття.
1. Українські пісні (народні і пластові): знати мінімум п'ять пісень.
 2. Впоряд: у гуртку.
 3. Пластові гри - правила чесної гри: пояснити і перевести три гри.
 4. Пластова преса: читати.
5. Спільні зайняття з іншим гуртком: екскурсії і зустрічі.
6. Екскурсії: різні роди, в місті.
- Г. Життя в Природі.
1. Екологія: дбати про довкілля.
 2. Рослини і тварини в своїй околиці: знати, небезпека, сліди.
 3. Вогник, "гніздо" до вогника: вміти будувати, запалити, загасити, прибрати місце.
 4. Наплечник на мандрівку: знати, що потрібно, вміти спакувати.
 5. Особистий виряд на табір: знати, що потрібно, вміти спакуватися.
 6. Вузли (три), в'язання (одне): вміти, знати коли вживати.
 7. Пластовий ніж: знати, як безпечно вживати.
 8. Шатра: розставити, спакувати.
 9. Мандрівка: одна в природі, з нічлігом.
 10. Табори: один курінний, окружний або крайовий.
 11. Сторони світу (компас, сонце, зорі): знати, вміти знайти.
 12. Картографія - топографічна карта: знати, орієнтація.
- Д. Життєва Зарадність.
1. Покликання помочі (лікаря, поліції, пожежників): вміти.
 2. Випадки (поранення, удар сонця, попарення, запалення одягу): знати, що зробити.
 3. Мапа свого міста: орієнтація.
 4. Пошта (вислання листів, пакунків): вміти.
 5. Засади доброї поведінки: знати.
- Е. Тіловиховання.
1. Особисте тіловиховання: практикувати.
 2. Плавання: вміти.
 3. Відзнака Фізичної Вправности (ВФВ): здобути.
- Є. Юнацькі Вмілості.
1. Три пластові вмілості: здобути.

Після закінчення Програми УПЮ Першого етапу Впорядник/-ця гуртка виготовляє посвідчення (на формі внизу), яке передає Зв'язковому/-вій куреня. Ця посвідка зберігається в архіві куреня.

ПОСВІДКА

Цим стверджую що _____ знає на пам'ять: пластову присягу, національний гімн, пластовий закон, пластовий гімн і пластовий обіт. Він/вона успішно закінчив-ла Перший етап Програми УПЮ, виказавши добру пластову поставу і готовий/ва прийняти пластову присягу і бути іменованим/-ою пластуном-учасником / пластункою-учасницею.

Впорядник-ця гуртка: _____ Дата: _____

ДРУГИЙ ЕТАП ПРОГРАМИ УПЮ

Юнаки-юначки здобувають ступінь пластуна-розвідувача / пластунки-розвідувачки після того, коли закінчили Другий Етап ПРОГРАМИ УПЮ і виказали добру пластову поставу.

Рамова програма Другого Етапу:

- А. Три Головні Обов'язки Пластуна.
1. Три Головні Обов'язки Пластуна: передискутувати.
 2. Релігія свого віровизнання: знати свята.
 3. Пластовий Закон: передискутувати.
 4. Національна символіка: знати історію.
 5. Українська мова-письмо: допис до пластової преси, читання.
 6. Українське народне мистецтво: створити-виконати один проєкт.
 7. Спільне добре діло: виконати.
 8. Сучасна Україна і Діаспора: створити-виконати один проєкт.
 9. Школа Українознавства.
- Б. Пластова Ідея і Організація.
1. Пласт: пояснити свою приналежність.
 2. Історія Пласту: головні події.
 3. Провідництво: вести діловодство.
 4. Організація станиці, краю і цілого Пласту: знати, пояснити, відзнаки.
- В. Пластові Зайняття.
1. Українські пісні (стрілецькі, повстанські, обрядові): знати мінімум десять пісень.
 2. Впоряд: у курені.
 3. Теренові гри: участь.
 4. Гутірка: спосіб підготовки і переведення.
 5. Сходина з гутіркою: приготувати і перевести.
 6. Спільні зайняття з іншим гуртком: екскурсії і зустрічі.
 7. Екскурсії: різні роди, в місті.
- Г. Життя в Природі.
1. Екологія: сучасні обставини країни поселення.
 2. Рослини, тварини в країні поселення: знати, небезпека, сліди.
 3. Ватра: роди, вміти будувати, запалити, загасити, спрягати.
 4. Куховарство: зварити обід із двома стравами.
 5. Вузли (шість) і в'язання (два): вміти, знати коли вжити.
 6. Піонерка: принципи відповідальної піонерки, сокира.
 7. Табірництво: організація польової кухні, будова, відпадки.
 8. Мандрівки (під час цього етапу): одна в природі з нічлігом.
 9. Табори (під час цього етапу): один курінний, окружний або крайовий.
 10. Картографія: участь у лисячому бігу.
- Ґ. Життєва Зарадність.
1. Перша допомога: на рівні державного курсу.
 2. Орієнтація в своїй області-провінції-стейті: місця, дороги, шляхи.
 3. Засади доброї поведінки: пояснити, практикувати.
- Д. Тіловиховання.
1. Особисте тіловиховання: практикувати.
 2. Відзнака Фізичної Вправності: здобути ВФВ відповідно до свого віку
- Е. Юнацькі Вмілості.
1. Три пластові вмілості (під час цього етапу): здобути.'

Після закінчення Програми УПЮ Другого етапу Впорядник/-ця гуртка виготовляє посвідчення (на формі внизу), спільно стверджують готовість юнака чи юначки на чергове іменування. Ця форма зберігається в архіві куреня.

ПОСВІДКА

Цим стверджую, що _____ виказавши добру пластову поставу, успішно закінчив-ла Другий етап Програми УПЮ, і з нинішнім днем готовий/-ва прийняти пластову присягу і бути іменованим/-ою пластуном-учасником / пластункою-учасницею.

Зв'язковий/-ва куреня: _____ Дата: _____
Впорядник-ця гуртка: _____ Дата: _____

ТРЕТІЙ ЕТАП ПРОГРАМИ УПЮ

Юнаки-юначки здобувають ступінь-скоба / пластунки-вірлиці після того, коли закінчили Третій етап ПРОГРАМИ УПЮ і виказали добру пластову поставу.

Рамова програма Третього етапу:

А. Три Головні Обов'язки Пластуна.

Виконати три проекти з поданих нижче тем:

1. Пластовий Закон
2. Релігія свого віровизнання
3. Українська мова/письмо
4. Українська громада, студентські і молодечі організації
5. Українські звичаї і традиції
6. Українське мистецтво
7. Спільне добре діло
8. Сучасна Україна і Діяспора

Б. Пластова ідея і організація.

Виконати три проекти з поданих нижче тем:

1. Історія Пласту
2. Провідництво
3. Виховна праця
4. Пластова організація і провід
5. Світовий скавтінг

В. Громадська діяльність

Виконати один проєкт з поданих нижче тем:

1. Амбасадорство
2. Поширення відомостей про Україну і Діяспору
3. Суспільна служба

Г. Пластові зайняття

Виконати один проєкт з поданих нижче тем:

1. Українські пісні і музика
2. Пластові гри (теренові, спортові, змаги, і т.п.)
3. Дружність
4. Пластова преса

Ґ. Життя в природі

Виконати один проєкт з поданих нижче тем:

1. Екологія
2. Пластова ватра
3. Прогулька або мандрівка

Д. Табори і вмілості

1. Візьме участь в одному пл. таборі під час цього етапу.
2. Здобуде три пластові вмілості після II-ого етапу.

Після закінчення Програми УПЮ Третього етапу Зв'язковий/-ва і Впорядник-ця гуртка спільно виповняють посвідчення (на формі внизу). Посвідку пересилається до КПС, а копію зберігається у архіві куреня.

ПОСВІДКА

Цим стверджую, що _____ виказавши добру пластову поставу, успішно закінчив/-ла Третій Етап Програми УПЮ, і з нинішнім днем рекомендуємо, щоб Крайовий/-ва Комендант/-ка чи Референт/-ка УПЮ іменував/-ла його/її пластуном-скобом / пластункою-вірлицею.

Зв'язковий/-ва куреня: _____ Дата: _____
Впорядник-ця гуртка: _____ Дата: _____

Почесний ступінь ГЕТЬМАНСЬКОГО ПЛАСТУНА СКОБА та ГЕТЬМАНСЬКОЇ ПЛАСТУНКИ ВІРЛИЦІ

А. Почесний ступінь Гетьманського Пластуна Скоба - Вірлиці не є ще одною пробою в УПЮ. Його надається, в першу чергу, за винятково взірцеву працю і поставу, а не за виконання визначених завдань. Пропозиції іменування мусять бути ініційовані виховниками кандидата/-ки, а не самим юнаком чи юначкою.

Б. Передумови.

Пластун-скоб/пластунка-вірлиця може отримати почесний ступінь Гетьманського Пластуна Скоба чи Гетьманської Пластунки Вірлиці, якщо:

1. має найменше шість місяців бездоганного пластування після досягнення ступеня Скоба згл. Вірлиці,
2. займав/-ла провідні становища в Пласті,
3. виказав/-ла провідницький хист,
4. виказав/-ла взірцеву пластову поставу,
5. здобув/-ла разом 20 відзначок пластових вмілостей протягом свого членства в УПЮ;
6. своїм особистим і громадським життям, пластовою поставою та характером дасть підставу Пластовому Проводові для переконання, що, як Гетьманський Пластун Скоб чи Гетьманська Пластунка Вірлиця, принесе честь і добру славу Українському Пластові, житиме строго за пластовим законом і працюватиме для добра Пласту і Українського Народу.

В. Процедура номінації

1. Пропозицію про надання почесного ступеня Гетьманського Пластуна Скоба чи Гетьманської Пластунки Вірлиці вносить до Головної Пластової Булави (ГПБ), через Крайову Пластову Старшину (КПС), зв'язковий/-ва куреня УПЮ або Впорядник/-ця самостійного гуртка УПЮ кандидата/-ки.
2. Пропозиція мусить включати вичерпне мотивування на письмі, включно з доказом виконання всіх передумов, та письмову підтримку Станичної Старшини чи Проводу Пластової Групи та КПС.
3. Пропозиція іменування мусить наспіти до ГПБ коли кандидат/-ка є ще в УПЮ.


Г. Іменування.

1. Ступінь Гетьманського Пластуна Скоба чи Гетьманської Пластунки Вірлиці надає Начальний Пластун на мотивоване внесення ГПБ.
2. Якщо іменування не можна перевести з незалежних від кандидата/-ки та внескодавців причин, коли кандидат/-ка б ще в УПЮ, Начальний Пластун може виїмково надати цей ступінь кандидатові/-ці в часі його/-ї оформлення в УСП або в першому році після переходу до УСП.
3. Гетьманський Пластун Скоб чи Гетьманська Пластунка Вірлиця має право носити відзнаку та вживати титул свого ступеня теж після переходу до УСП.
4. Іменування відбувається особливо урочисто в присутності якнайбільшої чисельності пластунів та пластунок. По виступленні кандидата/-ки Начальний Пластун (або його/її уповноважений/-на) з'ясовує його/її заслуги та вручає відзнаку та грамоту іменування, вітаючи його/її поданням лівої руки. Його/її вітають теж і інші присутні члени пластового проводу поданням лівої руки, а загал присутніх пластовим привітом. Іменування закінчується відспіванням у поставі на струнко пластового гимну.



Відзнака Гетьманського Скоба/Вірлиці

СПИСОК ПЛАСТОВИХ ВМЛОСТЕЙ УПУ ТА ЇХНІ ВІДЗНАКИ



АВТОЗНАВСТВО



АКТОРСТВО



АЛЬПІНІСТИКА



АСТРОНОМІЯ



БІБЛІОТЕКАРСТВО



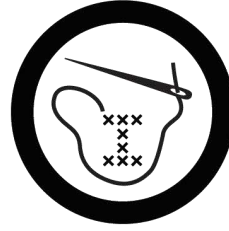
БОРТОВА
МЕХАНІКА



БУДІВНИЦТВО
ЛІТАКІВ




БУДІВНИЦТВО
СУДЕН



ВИШИВАННЯ I



ВИШИВАННЯ II



ВІЙСЬКОВИК



ВІТРИЛЬНИЦТВО



ВІТРОПЛАВАННЯ/
ВІТРОГОНЕННЯ




ВОДНЕ
ЛЕЩЕТАРСТВО




ВОДНЕ
РЯТІВНИЦТВО



ВОДОЛАЗЕННЯ



ГРАФІКА



ГЕРДАНИ



ДВА ПЕРА



ДОМАШНЯ
ЗАРАДНІСТЬ




ЕКОЛОГІЯ



ЕТИКЕТА



ЖУРНАЛІСТИКА




ЗИМОВЕ
МАНДРІВНИЦТВО



ЗИМОВЕ
ТАБОРУВАННЯ



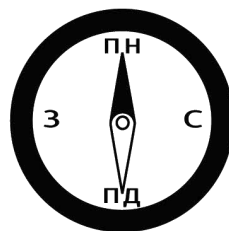
ЇЗДА ВЕРХИ



ЇЗДА НА
ВЕЛЬОСИПЕДІ



КАНОЙКАРСТВО



КАРТОГРАФІЯ



КЕРАМІКА

СПИСОК ПЛАСТОВИХ ВМЛОСТЕЙ УПУ ТА ЇХНІ ВІДЗНАКИ




КРАВЕЦТВО




КУХОВАРЕННЯ



ЛЕГКОАТЛЕТИКА




ЛЕЩЕТАРСТВО I



ЛЕЩЕТАРСТВО II



ЛІТУНСТВО



ЛІТУНСЬКА НАВІГАЦІЯ



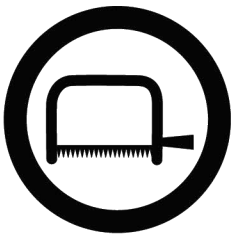
ЛЮБИТЕЛЬ/-КА
МИСТЕЦТВА



МАНДРІВНИЦТВО



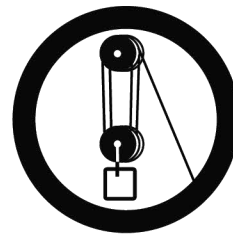
МІТОЛОГІЯ



МОДЕЛЯРСТВО



МОРСЬКА НАВІГАЦІЯ



МОРСЬКА ПІОНІРКА



МУЗИКА



НАРОДНІ ТАНКИ



НУМІЗМАТИКА



ОБРАЗОТВОРЧЕ
МИСТЕЦТВО



ОГОРОДИЦТВО




ОДНО ПЕРО




ПЕРЕКЛАДНИЦТВО



ПЕРША
ДОПОМОГА I



ПЕРША
ДОПОМОГА II



ПИСАНКАРСТВО



ПІКЛУВАННЯ
ДІТЬМИ



ПІКЛУВАННЯ
ХВОРИМИ



ПІЛОТАЖ




ПІОНЕРСТВО



ПЛАВАННЯ



ПЛЕТЕННЯ



ПОГОДОЗНАВСТВО


СПИСОК ПЛАСТОВИХ ВМЛОСТЕЙ УПУ ТА ЇХНІ ВІДЗНАКИ




ПРИРОДОЗНАВСТВО



ПРИЯТЕЛЬ ТВАРИН



ПРОВІДНИЦТВО
ТУРИСТІВ



РИБАЛЬСТВО



РІЗЬБАРСТВО



САЛЬОНОВІ ТАНЦІ



СИГНАЛІЗАЦІЯ



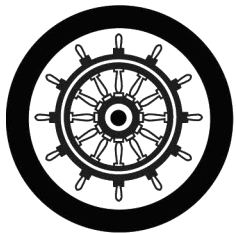
СИНХРОНІЗОВАНЕ
ПЛАВАННЯ



СКАВТОВЕ
ПОБРАТИМСТВО



СКЕЛЕЛАЗІННЯ



СКІПЕРСТВО




СКУЛЬПТУРА



СПІВ



СПОРТОВІ ГРИ



СТРІЛЯННЯ З ЛУКА



СТРІЛЯННЯ З
РУШНИЦІ



СУДНОЗНАВСТВО



ТАБІРНИЦТВО



ТРИ ПЕРА



УКРАЇНСЬКИЙ
АМБАСАДОР



ФІЛЯТЕЛІЯ



ФІЛЬМУВАННЯ




ФІНАНСОВА
ЗАРАДНІСТЬ



ФОТОГРАФУВАННЯ



ХОРОВОДИ-ГАГІЛКИ



ШВАЛЬСТВО



ЯКІРНИЦТВО



100-ЛІТТЯ ПЛАСТУ

